

다빈시코드

응용게임 : ABC 배우기



- 목적: ABC 알파벳 순서대로 블록을 놓으며, 자신의 블록을 먼저 없애면 승리!
- 도구: 다빈시 코드 게임, 알파벳 스티커

1) 도구 준비

준비물: 흰색 블록 13개와 검정 블록 13개, 알파벳 스티커



검정 블록 부터 시작하여 알파벳 스티커를 붙인다.

예) 검정-A, 흰색-B, 검정-C, 흰색-D.....

2) 게임 준비

알파벳을 붙인 흰색 그리고 검정 블록을 알파벳이 보이지 않게 테이블 가운데에 섞어 놓는다.



❖ 게임 시작 전 참여 아동과 함께 블록을 보고 알파벳 순서대로 나열하는 시간을 가져 알파벳에 익숙해 지도록 도움을 준다.



3) ABC 순서대로 나열 게임 방법 (4명이 참여 할 경우)

- 순서를 정하고, 각자 가운데 놓인 블록 중 3개의 블록을 임의로 선택 가져온다.
- 각 플레이어는 가져온 블록을 자신만 볼 수 있게 놓는다.



▪ 2-3명이 게임 할 경우 4개의 블록을 선택하도록 한다.

- 진행자는 가운데 놓인 블록 중 하나를 선택 모든 플레이어들에게 공개하고 이 블록이 게임의 시작 블록이 된다.




▪ 알파벳 'N' 이 이 게임의 시작 알파벳이다.

- 첫 번째 플레이어는 가지고 있는 자신의 블록 중 공개된 알파벳 블록을 시작으로 놓을 수 있는 자신의 블록을 모두 놓는다. 그리고 다음 순서로 넘어간다.
- 만약 놓을 블록이 없다면 가운데 블록들 중 하나를 가져 온다.



- ❖ 아직 알파벳이 익숙하지 않다면 알파벳을 써서 참여아동이 알파벳 순서를 인지 할 수 있도록 도움을 준다.
- ❖ 알파벳 노래를 불러가며 흥미를 높여 준다.



▪ 첫 번째 플레이어는 자신의 블록 중 알파벳 'M' 또는 'O' 를 낼 수 있다. 없다면 가운데 블록 중 하나를 가져온다.




f. 위와 같이 순서대로 진행 가장 먼저 자신의 블록을 없애는 플레이어가 승리!



교사를 위한 Tip

게임 시작 전 재미있는 영어 그림 동화책을 활용 알파벳을 익여 본다.

❖ 추천 그림 동화책



➤ *Alphabet City* by Johnson, S. T.

- 우리 일상 생활 속에 숨어 있는 알파벳을 찾아 작가가 그림을 그렸다. 그림 책을 보고 직접 우리 생활 속 사물 중 알파벳을 찾아 보게 되는 그림 동화책.

➤ *On Market Street* by Arnold Lobel

- 각 알파벳과 연관된 사물들을 이용 A마트에는 사과로 된 옷을 입고 있는 사람, B 마트에는 복으로 된 옷을 입고 있는 사람이 그려진 멋진 그림 동화책.

➤ *Chicka Chicka Boom Boom* by Martin, B. & Archambault, J.

- 음악으로도 유명한 그림 동화책, 알파벳들이 나무에 걸려 일어나는 사건을 이야기 도 만든 그림 동화책.

4) 본 보드게임의 장점

- ✓ 기초 영어를 즐겁게 배워 볼 수 있다.
- ✓ 영어에 대한 자신감을 향상 시킬 수 있다.
- ✓ 영어 학습에 대한 동기 부여를 제공한다.